

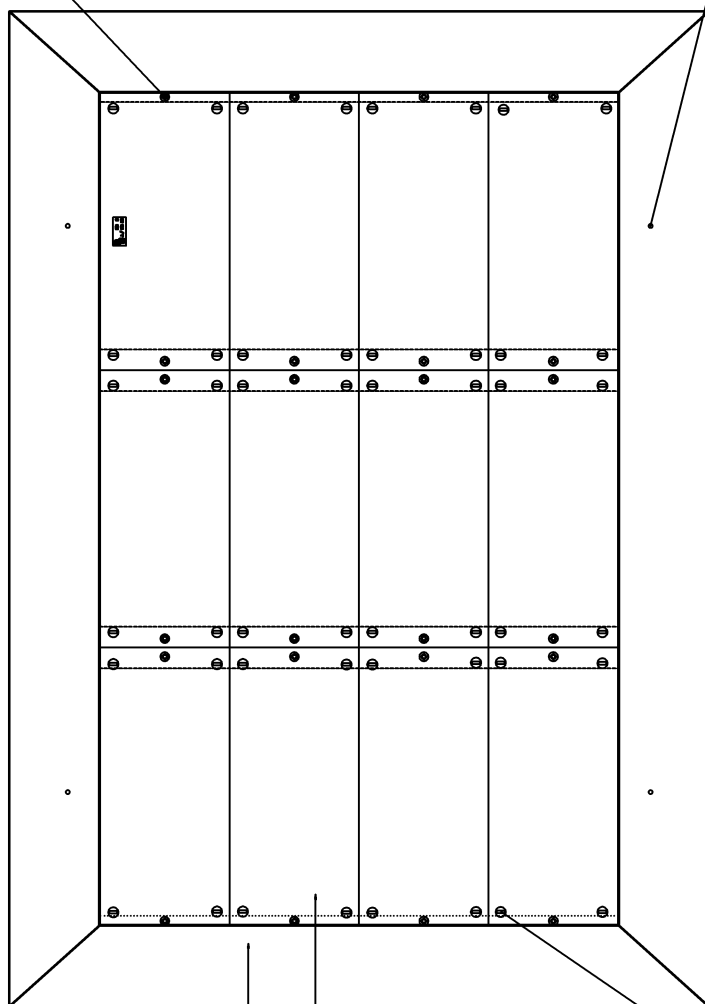


Abdeckung für Schächte 3140 x 2000mm i.L.  
 Deckel mit Schwarzbeton ausgefüllt  
 Einstiegöffnung 3140 x 2000mm i.L.  
 Druckprüfung der Deckel nach EN 124, KLASSE B125

Verschraubung  
 V4A / M12  
 (auf Bestellung)

**Grundriss**

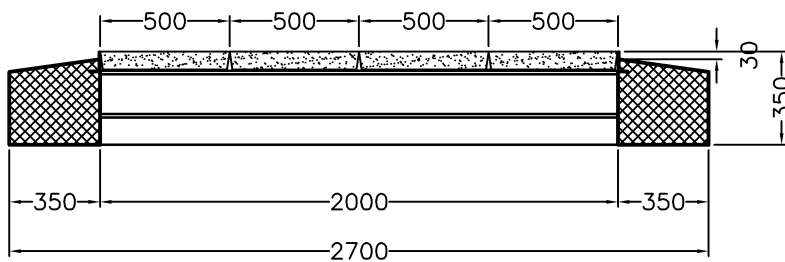
Transportanker  
 M16



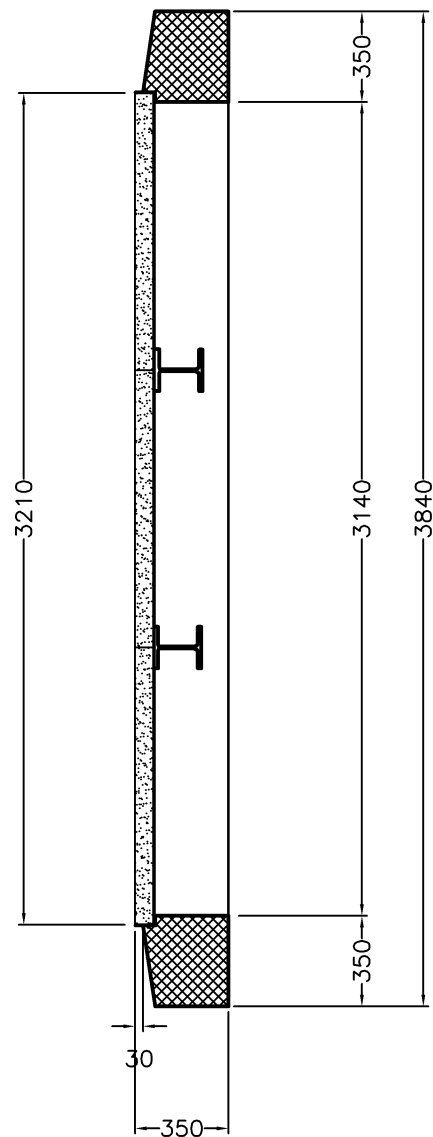
① ②

Schlüsselloch  
 für Deckel-  
 heber  
 (z.B.  
 MM-DEC-HEB)

**Querschnitt**



**Längsschnitt**



①	Rahmen mit Sockel/HEB	1 Stk.	3230 kg	Total Gewicht: 4670 kg
②	Deckel B125	12 Stk.	120 kg/Stk.	

Rahmen LW 3140 X 2000 mm  
 12 Deckel mit Schwarzbeton gefüllt

MM-Artikel:

**MM-GA-314200-12**

