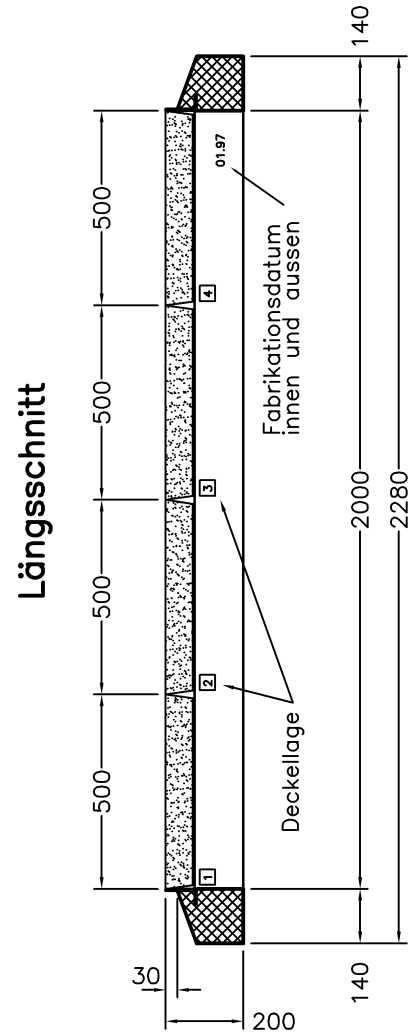
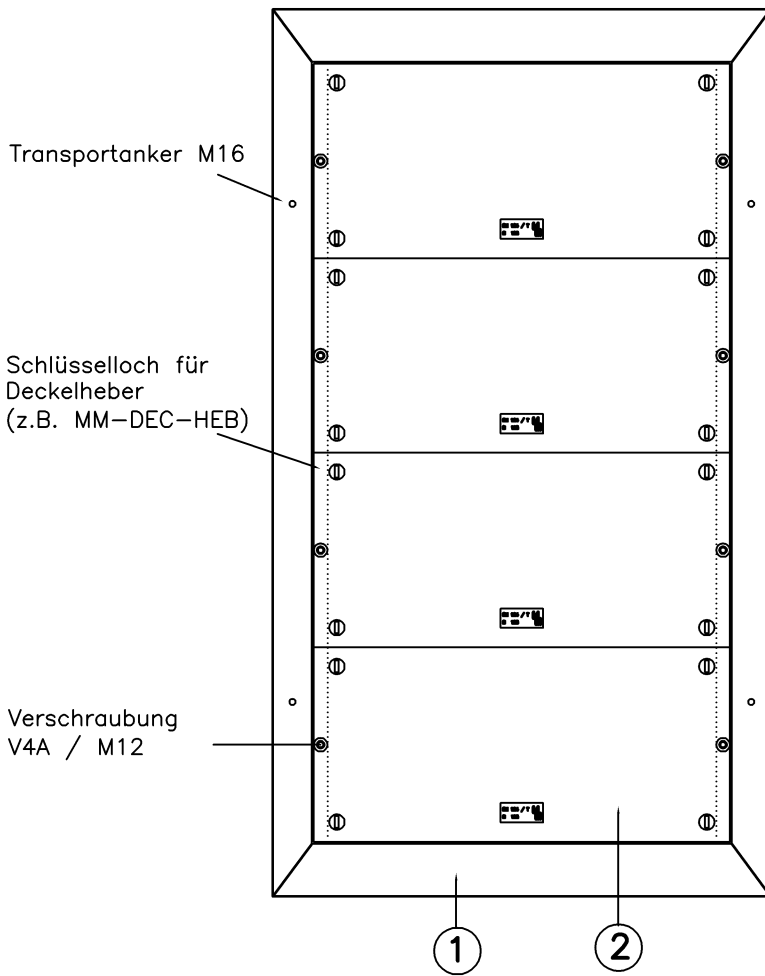





Abdeckung für Schächte 2000 x 1000 mm iL.  
 Deckel mit Schwarzbeton ausgefüllt  
 Einstiegöffnung 2000 x 1000 mm  
 Druckprüfung der Deckel nach EN124, KLASSE B125

**Grundriss**



**Querschnitt**



①	Rahmen mit Sockel	1 Stk.	505 kg	Total Gewicht: <b>985 kg</b>
②	Deckel B125	4Stk.	120 kg/Stk.	

Rahmen mit Sockel, LW 2000 x 1000 mm  
 4 Deckel mit Schwarzbeton gefüllt

MM-Artikel:  
**MM-V2A-2000**

