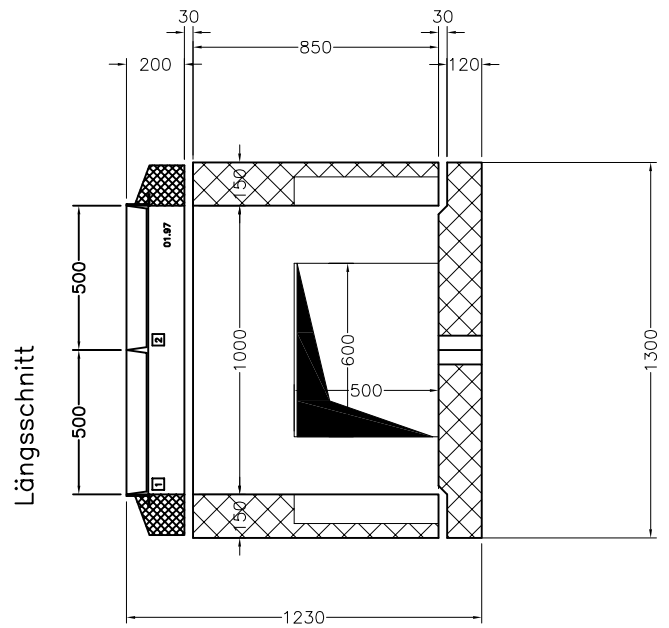
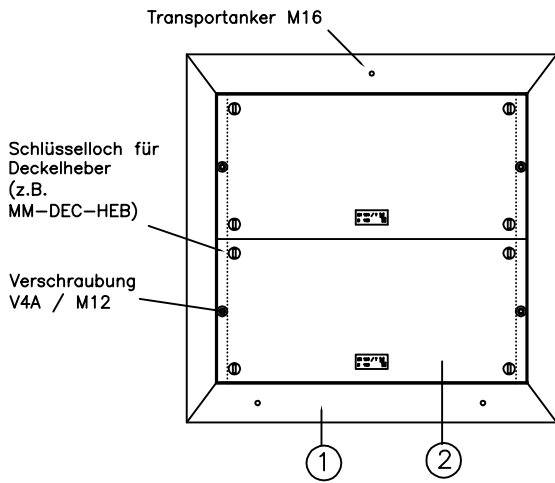
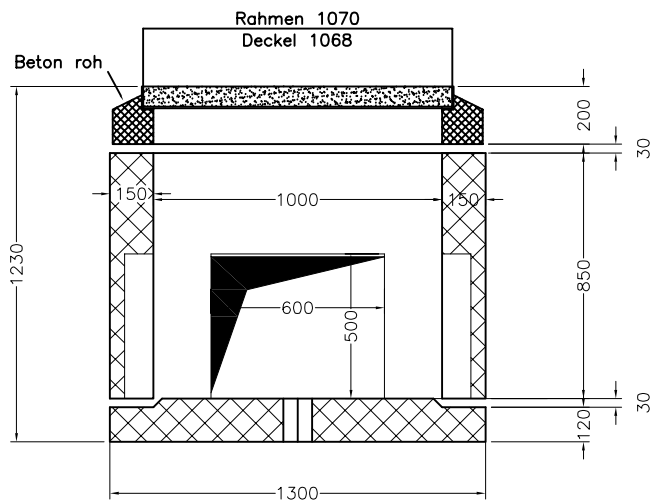




Grundriss



Querschnitt



- ①
- ②
- ③

①	MM-V2A-1000	1 Stk.	430 kg	Total Gewicht: 2'310 kg
②	MM-WANA1-100100	1 Stk.	1'090 kg	
③	MM-BOD-100100	1 Stk.	790 kg	

Rahmen mit Sockel, LW 1000x1000 mm Klasse B125, 2 Deckel mit Schwarzbeton gefüllt; Kabelschacht mit Sagexeinlagen zum Ausbrechen, Boden

