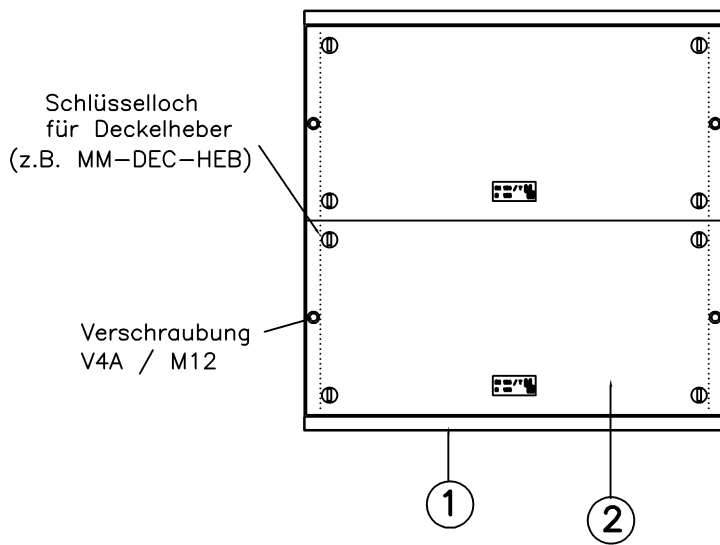


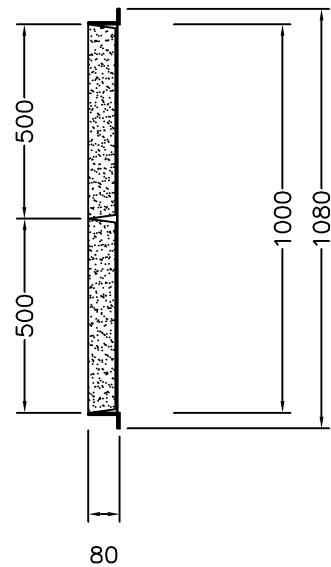


Abdeckung für Schächte 1000 x 1000 mm iL
 Deckel mit Schwarzbeton ausgefüllt
 Einstiegöffnung 1000 x 1000 iL.
 Druckprüfung der Deckel nach EN124, KLASSE B125


Grundriss



Längsschnitt



Querschnitt



①	Rahmen	1 Stk.	21 kg	Total Gewicht: 261 kg
②	Deckel B125	2 Stk.	120 kg/Stk.	
Rahmen LW 1000 x 1000 mm 2 Deckel mit Schwarzbeton gefüllt				MM-Artikel: R2D-V2A-1000

