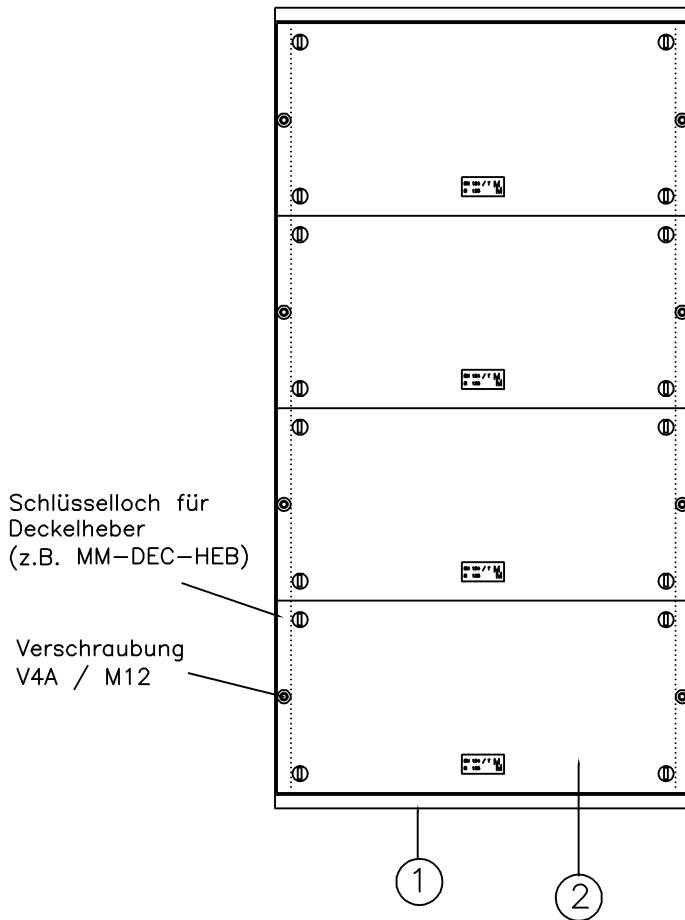
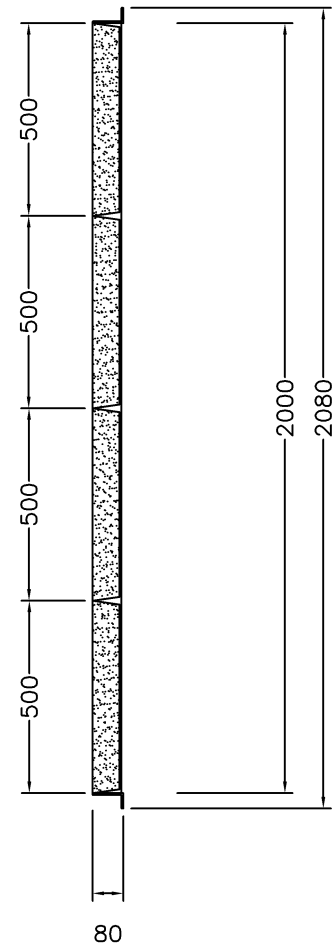


Abdeckung für Schächte 2000 x 1000 mm iL.
 Deckel mit Schwarzbeton ausgefüllt
 Einstiegöffnung 2000 x 1000 mm
 Druckprüfung der Deckel nach EN124, KLASSE B125


Grundriss



Längsschnitt



Querschnitt



①	Rahmen	1 Stk.	32 kg	Total Gewicht: 512 kg
②	Deckel B125	4 Stk.	120 kg/Stk.	
Rahmen LW 2000x1000 mm 4 Deckel mit Schwarzbeton gefüllt				MM-Artikel: R4D-V2A-2000