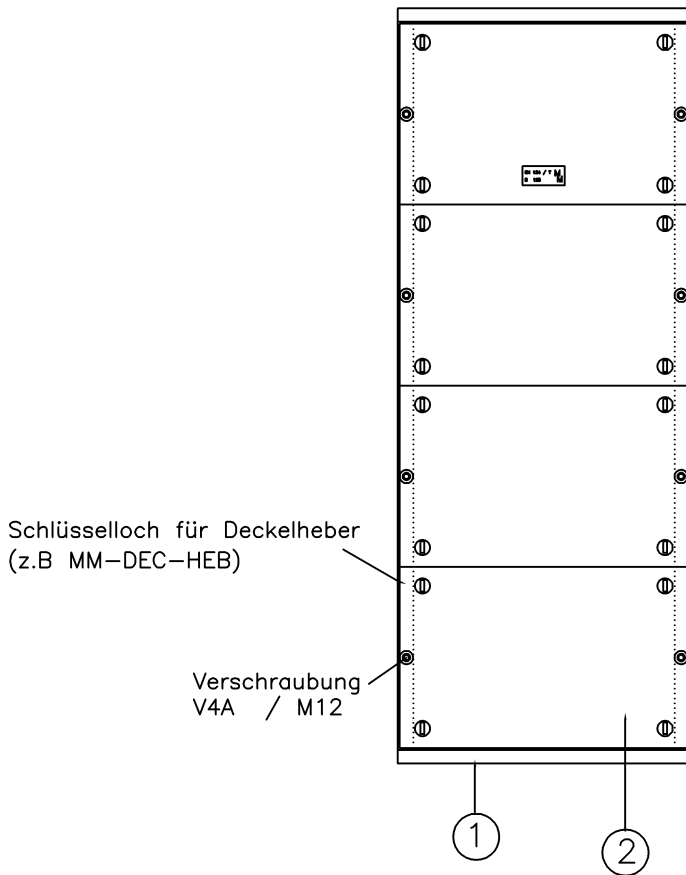
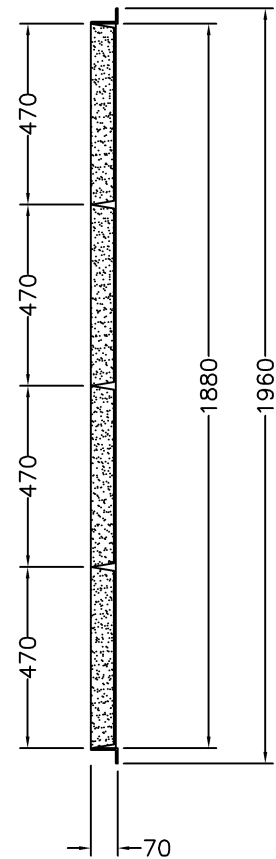


Abdeckung für Schächte 1880 x 680 mm iL  
 Deckel mit Schwarzbeton ausgefüllt  
 Einstiegöffnung 1880 x 680 mm  
 Druckprüfung der Deckel nach EN124, KLASSE B125


Grundriss



Längsschnitt



Querschnitt



①	Rahmen	1 Stk.	27 kg	Total Gewicht: 344 kg	
②	Deckel B125	4 Stk.	80 kg/Stk.		
Rahmen LW 1880 x 680 mm 4 Deckel mit Schwarzbeton gefüllt				MM-Artikel: R4D-V2A-10	