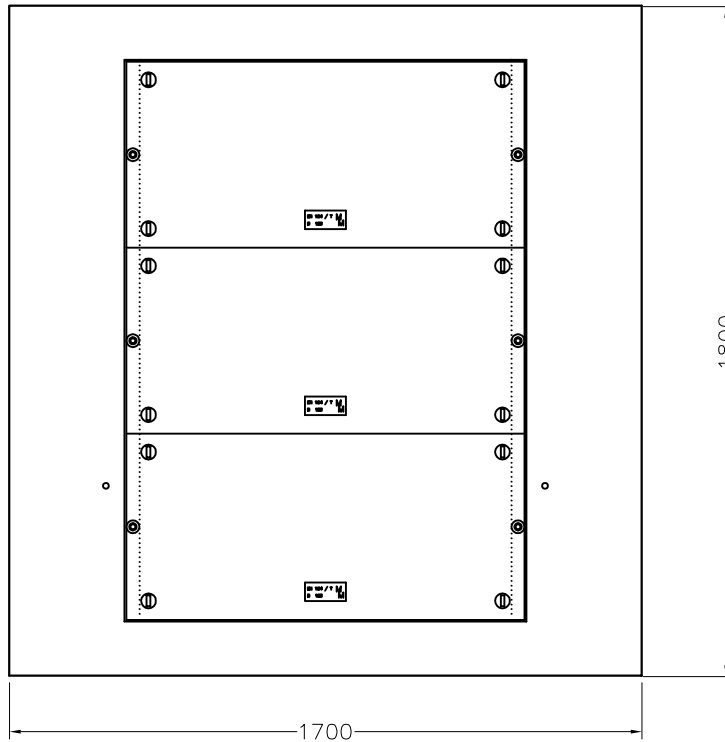


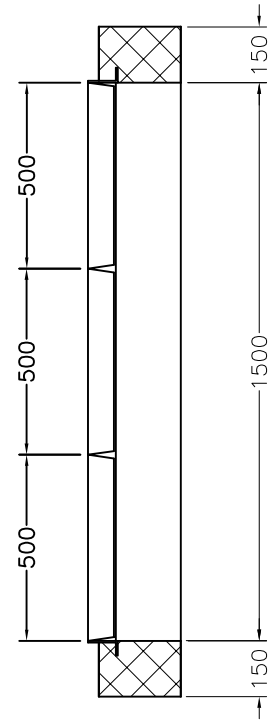


Abdeckung für Schächte 1500 x 1400 mm iL.  
 Deckel mit Schwarzbeton ausgefüllt  
 Einstiegöffnung 1500 x 1000 mm  
 Druckprüfung der Deckel nach EN124, KLASSE B125

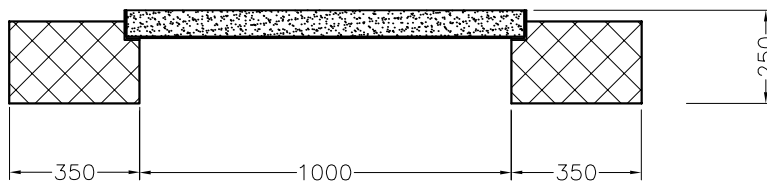
Grundriss



Längsschnitt



Querschnitt



①	Rahmen	1 Stk.	1104 kg	Total Gewicht: 1464 kg
②	Deckel B125	3 Stk.	120 kg/Stk.	

Rahmen LW 1500x1000 mm  
 3 Deckel mit Schwarzbeton gefüllt

MM-V2A-1500180170

