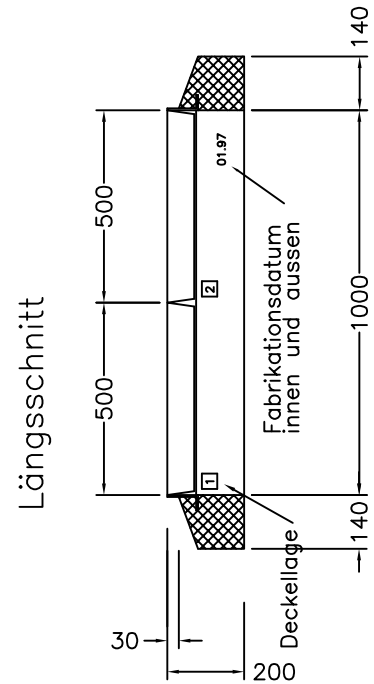
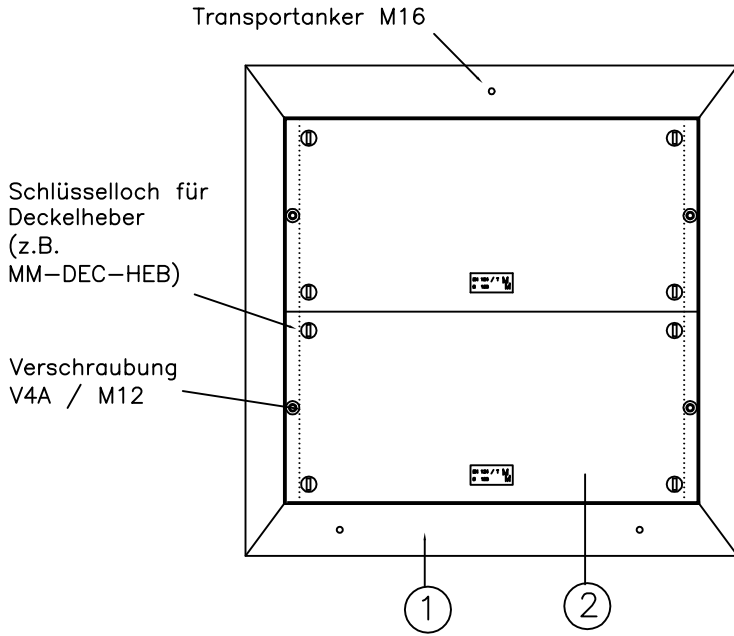


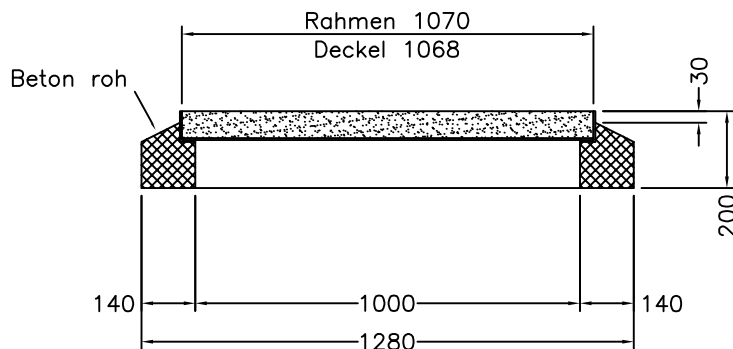


Abdeckung für Schächte 1000 x 1000 mm iL
 Deckel mit Schwarzbeton ausgefüllt
 Einstiegöffnung 1000 x 1000 mm
 Druckprüfung der Deckel nach EN124, KLASSE B125

Grundriss



Querschnitt



①	Rahmen mit Sockel	1 Stk.	340 kg	Total Gewicht: 500 kg
②	Deckel B125	2 Stk.	120 kg/Stk.	

Rahmen mit Sockel, LW 1000 x 1000 mm
 2 Deckel mit Schwarzbeton gefüllt

MM-Artikel:
 MM-V2A-1000

