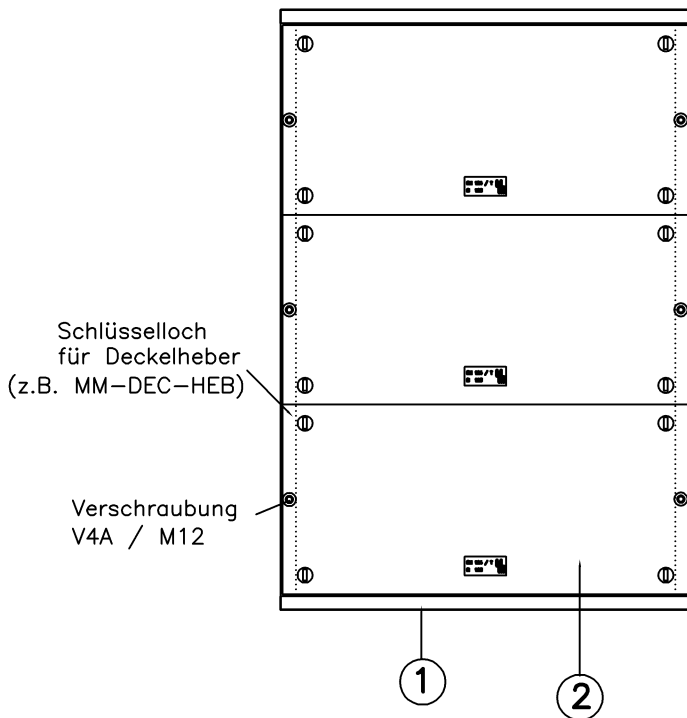


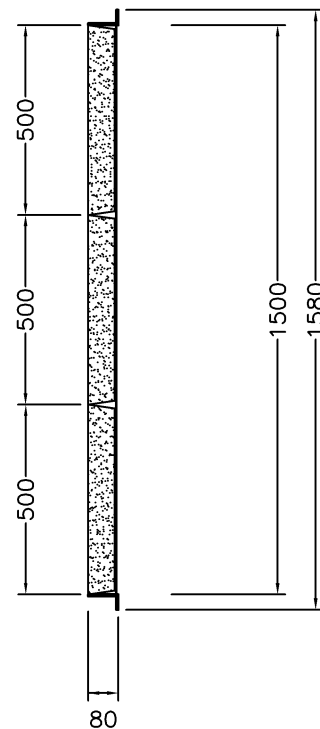


Abdeckung für Schächte 1500 x 1000 mm iL.
 Deckel mit Schwarzbeton ausgefüllt
 Einstiegöffnung 1500 x 1000 mm
 Druckprüfung der Deckel nach EN124, KLASSE B125


Grundriss



Längsschnitt



Querschnitt



①	Rahmen	1 Stk.	26 kg	Total Gewicht: 386 kg
②	Deckel B125	3 Stk.	120 kg/Stk.	

Rahmen LW 1500 x 1000 mm 3 Deckel mit Schwarzbeton gefüllt			MM-Artikel: R3D-V2A-1500	
---	--	--	------------------------------------	--