



Tunnelschacht

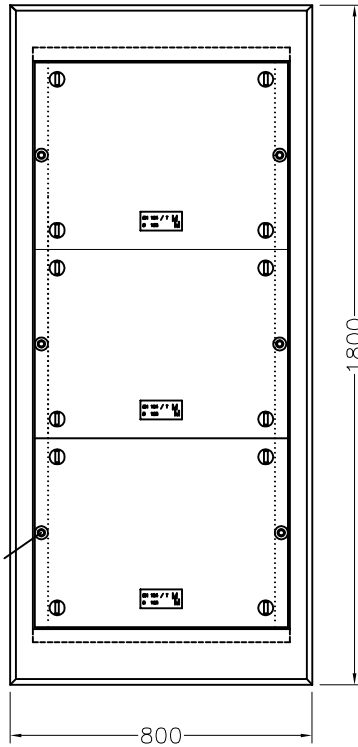
Deckel mit Schwarzbeton gefüllt

Einstiegöffnung 1500 x 600 mm iL

Rohrblock entsprechend UKK

Druckprüfung der Deckel nach EN124, KLASSE C250

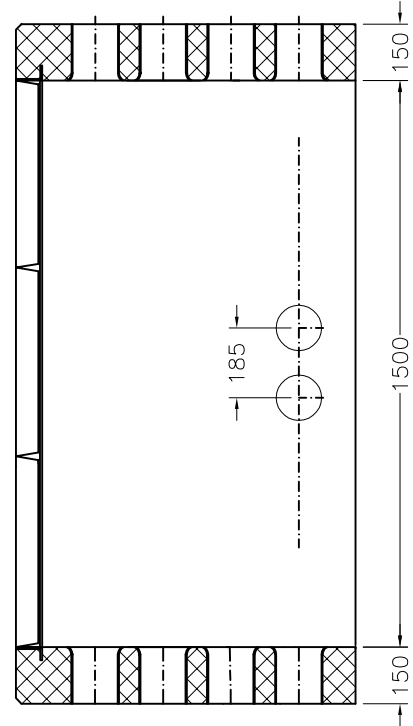
Grundriss



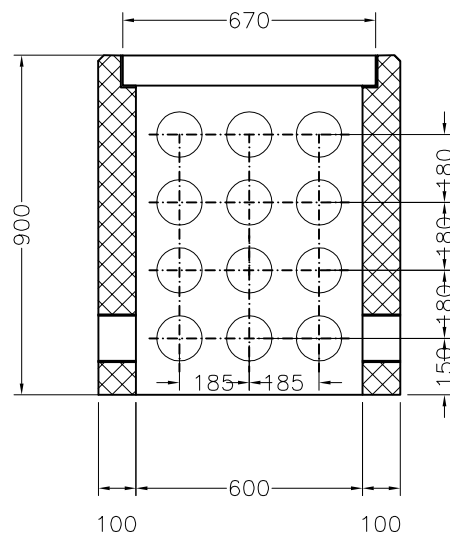
Schlüsseloch für Deckelheber
(z.B. MM-DEC-HEB)

Verschraubung
V4A / M12

Längsschnitt



Querschnitt



Rohrblock entsprechend UKK

Weitere Größen erhältlich

①	Rahmen mit Sockel	1 Stk.	1166 kg	Total Gewicht: 1406 kg
②	Deckel C250	3 Stk.	80 kg/Stk.	

Tunnelschacht LW 1500 x 600 mm
Rohrblock entsprechend UKK

MM-Artikel

MM-TSCI-150060

